
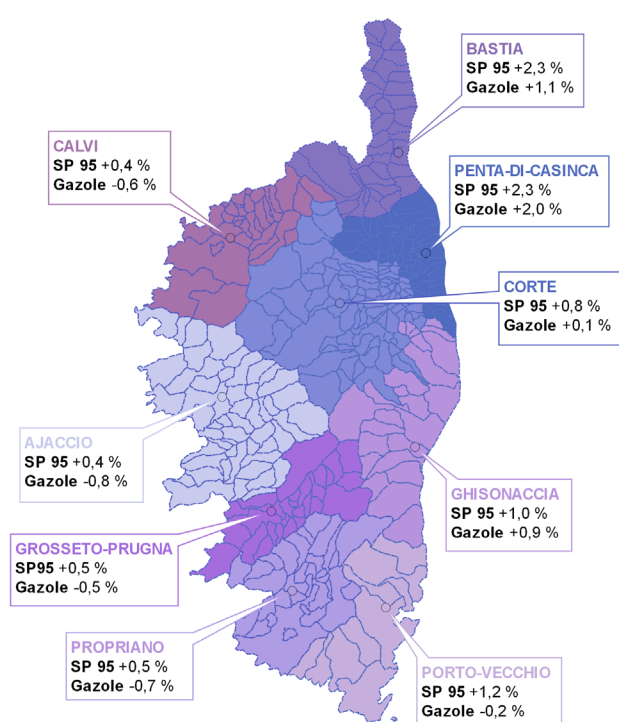


## Observation des prix des carburants Sguardu nantu à i prezzi di i carburanti

Évolution mensuelle des prix moyens TTC des carburants par bassin de vie  
- Avril 2021

Avril 2021



source : <http://www.prix-carburants.gouv.fr/> - Traitement CorsiStat

Entre les mois de mars et d'avril 2021, le prix moyen à la consommation du SP95 augmente toujours tandis que celui du gazole se stabilise :

**SP 95** : Hausse de 1,7 centime d'euro par litre (+1,1 %).

**Gazole** : Hausse de 0,1 centime d'euro par litre (+0,1 %).

Les différentiels entre les prix moyens au litre de la Corse et du continent augmente pour le SP95 et pour le gazole :

**SP 95** : Ecart moyen des prix de 10,92 centimes d'euro contre 10,01 centimes en mars 2021 (+9,1 %).

**Gazole** : Ecart moyen des prix de 13,09 centimes d'euro contre 11,94 centimes d'euro en février 2021 (+9,6 %).

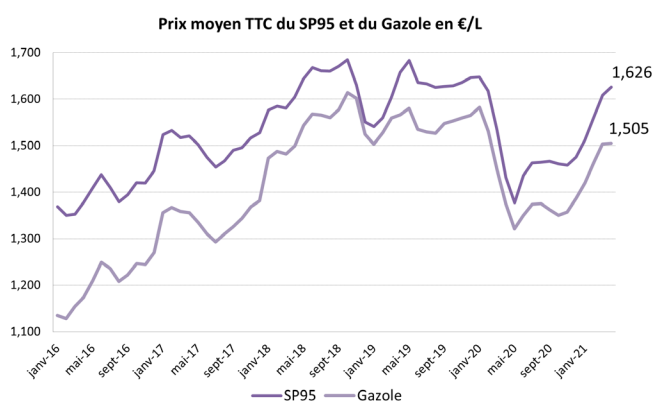
## - PRIX DES CARBURANTS : SP 95 ET GAZOLE -

TABLEAU DE SYNTHÈSE : PRIX MOYEN À LA CONSOMMATION DES CARBURANTS--

	Carburant	Avril 2021 valeur (€/L)	Mars 2021 valeur (€/L)	Mars 2020 valeur (€/L)	Glissement Mensuel (%)	Glissement Annuel (%)
Corse	SP95	1,626	1,609	1,431	+1,1 ↑	+13,6 ↑
	Gazole	1,505	1,504	1,376	+0,1 ↑	+9,4 ↑
2A	SP95	1,635	1,625	1,429	+0,6 ↑	+14,4 ↑
	Gazole	1,509	1,519	1,373	-0,7 ↓	+10,0 ↑
2B	SP95	1,619	1,595	1,434	+1,5 ↑	+12,9 ↑
	Gazole	1,502	1,491	1,380	+0,7 ↑	+8,9 ↑
France Métropolitaine (hors Corse)	SP95	1,517	1,509	1,267	+0,5 ↑	+19,7 ↑
	Gazole	1,374	1,384	1,215	-0,7 ↓	+13,1 ↑

Sources : DGEC; <http://www.prix-carburants.gouv.fr/> - Traitement CorsiStat

ANALYSE GÉNÉRALE--



Source : <http://www.prix-carburants.gouv.fr/> - Traitement CorsiStat

Au mois d'avril 2021, comme au mois précédent les prix continuent d'augmenter mais avec moins de vigueur. Le SP95 affiche une progression de 1,1 % sur un mois tandis qu'avec un accroissement de 0,1 %, le prix du gazole tend à se stabiliser.

Sur un an, le niveau des prix est également supérieur. En plein cœur du confinement, le mois d'avril 2020 affichait des prix historiquement bas. Le SP 95 a vu une variation annuelle de +13,6 % et le gazole de +9,4 %.

### SANS PLOMB 95

Entre les mois de mars et d'avril 2021, le prix moyen du SP 95 augmente toujours à un rythme toutefois plus modéré qu'au cours des quatre précédent mois (+1,1 % contre +3,2 % en mars 2021). Il accuse une augmentation de 1,7 centime d'euro et s'élève à 1,626 €/l.

À l'échelle des départements, la même tendance est observée avec une progression plus marquée en Haute-Corse (+1,5 % contre +0,6 % en Corse-du-Sud) où le prix moyen est toujours inférieur (respectivement 1,619 €/l contre 1,635 €/l).

Sur un an, le niveau du prix moyen est également supérieur. Il augmente de façon plus significative qu'au mois précédent (+13,6 % par rapport à avril 2020 contre +4,8 % en mars 2021). Dans ces conditions, un automobiliste qui réalisera un plein d'essence de 50 litres paiera en moyenne 9,73 euros de plus qu'en avril 2020.

### GAZOLE

Entre les mois de mars et d'avril 2021, le prix moyen du gazole tend à se stabiliser (+0,1 %, soit 0,1 c€ supplémentaires). Il s'élève à 1,505 €/l.

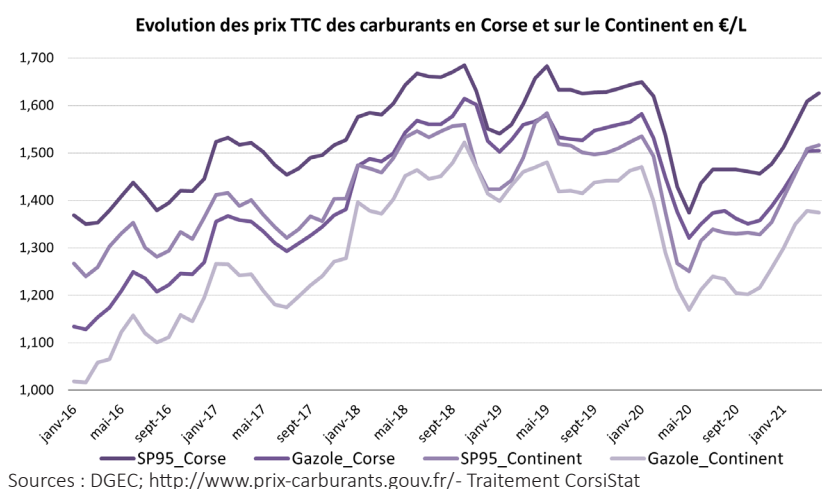
À l'échelle des départements, les évolutions sont opposées. Si la Corse-du-Sud affiche une diminution de son prix moyen à la consommation (-0,7 %), la Haute-Corse accuse une augmentation de 0,7 % par rapport au mois de mars 2021. Respectivement, les prix moyens s'établissent à 1,509 €/l et à 1,502 €/l.

Sur un an, comme pour le SP95, le niveau du prix moyen est supérieur et progresse plus vivement qu'au cours du mois passé (+9,4 % contre +3,8 % en mars 2021).

Un automobiliste qui réalisera un plein d'essence de 50 litres paiera en moyenne 6,47 euros de plus qu'en avril 2020.

## - COMPARAISON CORSE/CONTINENT -

ANALYSE COMPARATIVE DES PRIX DES CARBURANTS EN AVRIL 2021 :  
COMPARAISON AVEC LE CONTINENT--



### SANS PLOMB 95

Entre les mois de mars et d'avril 2021, l'écart entre les prix moyens continental et insulaire **augmente** après six mois de baisse consécutive (+9,1 %) du fait de la hausse plus marquée de la moyenne des prix insulaire (+1,1 % contre +0,5 %). Ainsi, il atteint 10,92 centimes d'euro par litre.

En revanche, sur un an, le différentiel décroît toujours significativement (-32,56 %).

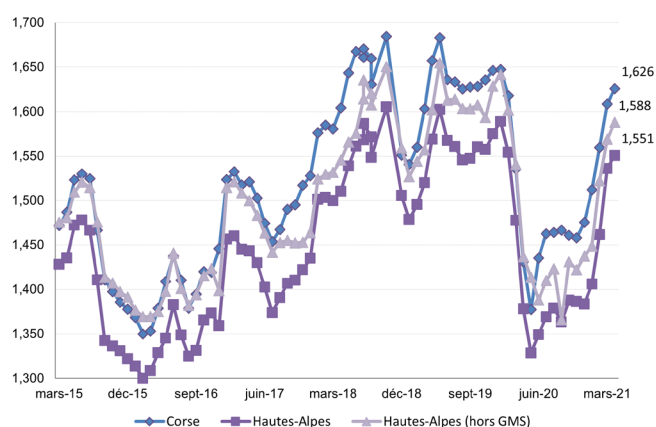
### GAZOLE

Entre les mois de mars et d'avril 2021, pour le gazole, le différentiel entre les moyennes régionale et continentale augmente comme au mois précédent. Il affiche une **hausse de 9,6 %** et atteint 13,09 centimes d'euro par litre.

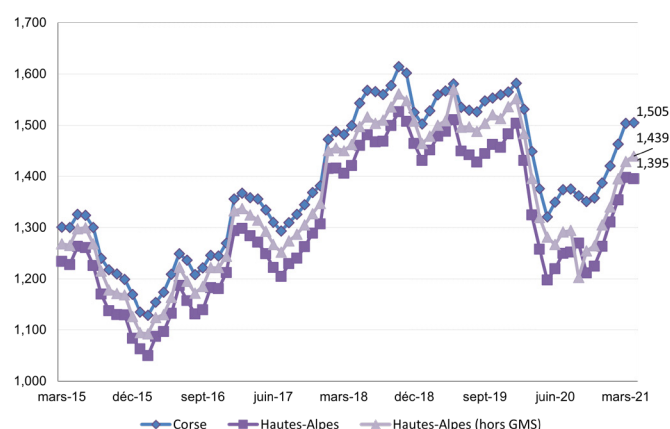
En revanche, sur un an, il diminue de façon marquée (-18,46 %) à l'image du SP95.

ANALYSE COMPARATIVE DES PRIX DES CARBURANTS EN AVRIL 2021 :  
COMPARAISON AVEC LES HAUTES-ALPES--

Comparaison des prix moyens à la consommation du SP 95



Comparaison des prix moyens à la consommation du Gazole



Ecart (PrixCorse-PrixHautes-Alpes)	Hors GMS			Y compris GMS		
	Valeur mois précédent	Valeur mois	Evol.	Valeur mois précédent	Valeur mois	Evol.
<b>SP95</b>	1,6 c€	3,8 c€	↗	6,3 c€	7,5 c€	↗
<b>Gazole</b>	7,5 c€	3,3 c€	↘	10,6 c€	11,0 c€	↗

Source : <http://www.prix-carburants.gouv.fr/>- Traitement CorsiStat

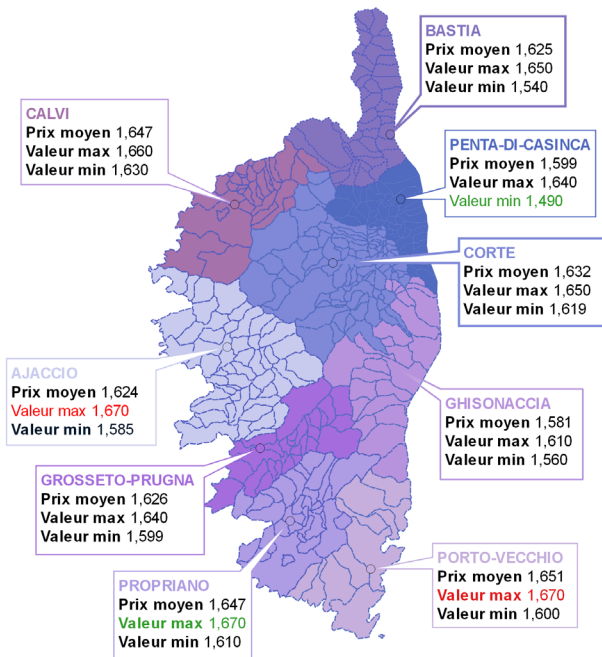


Observation des prix des carburants- Avril 2021

lena.serdjanian@adec.corsica / 04.95.50.91.38

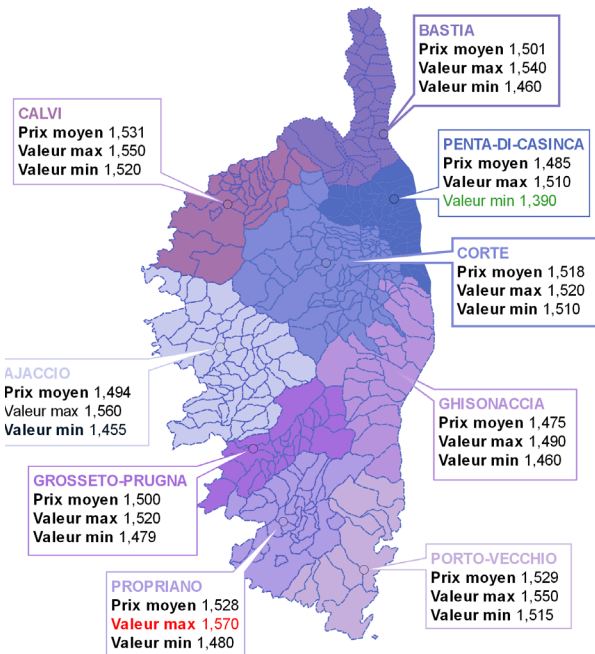
## - COMPARAISONS TERRITORIALES -

Prix moyens TTC en AVRIL 2021 du SP95 en Corse par bassin de vie (€/l)



Source : <http://www.prix-carburants.gouv.fr/> - Traitement CorsiStat

Prix moyens TTC en AVRIL 2021 du GAZOLE en Corse par bassin de vie (€/l)



Source : <http://www.prix-carburants.gouv.fr/> - Traitement CorsiStat

Evolution mensuelle des prix des carburants dans les différents bassins de vie de Corse- avril 2021

BASSIN DE VIE	Glissement Mensuel (%)		Ecart Max-Min	
	SP95	Gazole	SP95	Gazole
Ajaccio	+0,4 ↑	-0,8 ↓	8,5 c€	10,5 c€
Bastia	+2,3 ↑	+1,1 ↑	11,0 c€	8,0 c€
Calvi	+0,4 ↑	-0,6 ↓	3,0 c€	3,0 c€
Corte	+0,8 ↑	+0,1 ↑	3,1 c€	1,0 c€
Ghisonaccia	+1,0 ↑	+0,9 ↑	5,0 c€	3,0 c€
Grosseto-Prugna	+0,5 ↑	-0,5 ↓	4,1 c€	4,1 c€
Penta-di-Casinca	+2,3 ↑	+2,0 ↑	15,0 c€	12,0 c€
Porto-Vecchio	+1,2 ↑	-0,2 ↓	7,0 c€	3,5 c€
Propriano	+0,5 ↑	-0,7 ↓	6,0 c€	9,0 c€
<b>FOCUS SUR LES VILLES DE</b>				
Ajaccio	0,2 ↑	-1,1 ↓	6,0 c€	5,4 c€
Bastia	0,9 ↑	-1,1 ↓	4,0 c€	2,0 c€
Porto-Vecchio	3,3 ↑	+1,9 ↑	4,0 c€	2,0 c€

Source : <http://www.prix-carburants.gouv.fr/> - Traitement CorsiStat

## - MÉTHODOLOGIE -

### Données régionales

Tout distributeur pétrolier ayant une capacité supérieure à 500 m<sup>3</sup> et commercialisant auprès des consommateurs des carburants est tenu de renseigner les prix de vente des carburants à la pompe sur le site du Ministère de l'Économie et des Finances dédié (<http://www.prix-carburants.gouv.fr>) dès que celui-ci subit une modification et ce, sous peine de sanction.

Les relevés des prix réellement acquittés par le consommateur final sont effectués de façon hebdomadaire et correspondent aux prix appliqués le vendredi précédent. ces prix sont exprimés en euros/litre.

L'échantillon corse est constitué de 130 stations dont 58 en Corse-du-Sud et 72 en Haute-Corse.

### Données nationales

Le territoire statistique considéré est celui de la France métropolitaine hors Corse.

Tout distributeur commercialisant auprès des consommateurs des carburants est tenu de transmettre à la Direction Générale de l'Énergie et du Climat (DGEC) ses prix de vente moyens hebdomadaires pratiqués au niveau du consommateur final le vendredi.

### Territoire de comparaison

Le territoire choisi est celui du département des Hautes-Alpes. Il présente de fortes contraintes logistiques tout comme la Corse. L'échantillon de comparaison est constitué de 22 points de vente de SP95 dont 17 GMS ou distributeurs low cost (total access, esso express) et de 40 points de vente de gazole dont 29 GMS ou distributeurs low cost.

### Traitement des données

Les prix moyens hebdomadaires des carburants en effectuant la moyenne arithmétique des prix à la consommation pratiqués dans les différents points de vente et exprimés en €/l par carburant.

Les moyennes mensuelles des prix des carburants sont obtenues en effectuant la moyenne arithmétique des prix moyens hebdomadaires enregistrés sur le mois.

L'écart moyen des prix entre la Corse et le continent est calculé en effectuant la moyenne arithmétique des différences hebdomadaires entre le prix moyen TTC en Corse et sur le continent.

Le glissement mensuel est la variation en pourcentage du prix moyen appliqué au mois M par rapport au prix moyen appliqué au mois M-1.

Le glissement annuel est la variation en pourcentage du prix moyen appliqué au mois M de l'année A par rapport au prix moyen appliqué au mois M de l'année A-1.

