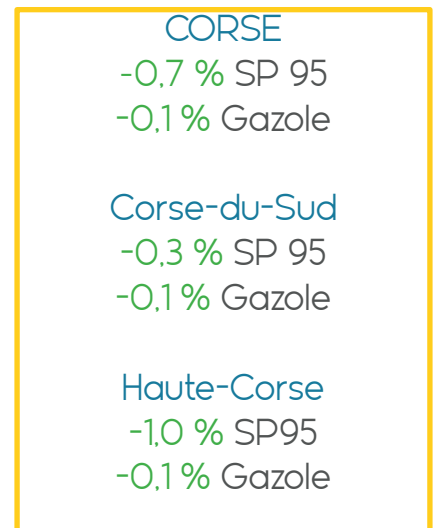
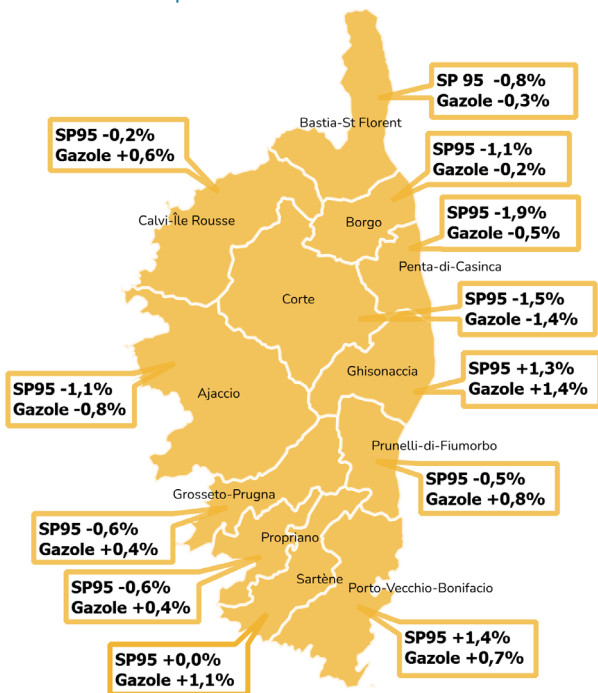


OBSERVATION DES PRIX DES CARBURANTS SGUARDU NANTU À I PREZZI DI I CARBURANTI

Évolution trimestrielle des prix moyens TTC des carburants par bassin de vie - Mars 2025

Mars 2025



Évolution par rapport à décembre 2024.

source : <http://www.prix-carburants.gouv.fr/> - Traitement CorsiStat

En mars 2025, les prix des carburants diminuent après cinq mois de hausse consécutive.

Ainsi, sur un mois, les prix moyens du SP95 et du gazole fléchissent respectivement de 3 % de 2,8 % .

Alors que le gazole retrouve en moyenne un coût équivalent à celui de la fin de l'année 2024 (-0.1%), le prix de vente du SP95 se situe en moyenne en deçà de la valeur de décembre 2024 (-0.7 %).

Ainsi, les prix demeurent globalement inférieurs à ceux enregistrés l'an passé.

Enfin, les prix sont globalement supérieurs en Corse par rapport aux valeurs continentales avec un écart qui continuent de s'accroître pour le SP95 tandis que le différentiel des valeurs moyennes du gazole se réduit entre la Corse et le continent.

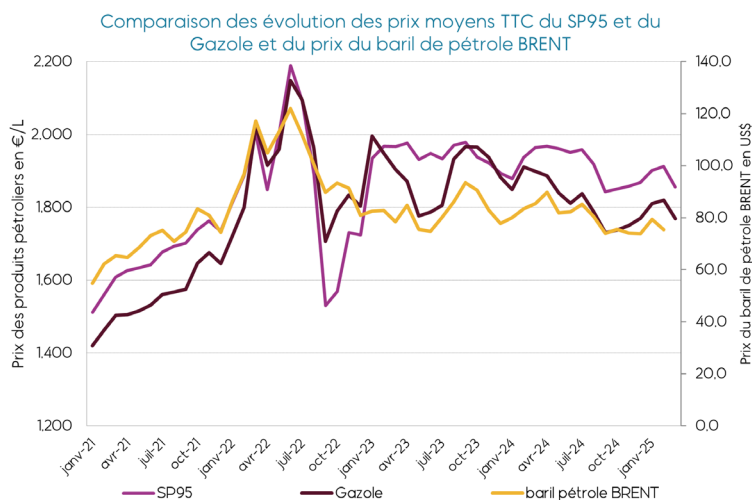
- PRIX DES CARBURANTS : SP 95 ET GAZOLE -

TABLEAU DE SYNTHÈSE : PRIX MOYEN À LA CONSOMMATION DES CARBURANTS --

	Carburant	Mars 2025 valeur (€/L)	Fév. 2025 valeur (€/L)	Déc. 2024 valeur (€/L)	Mars 2024 valeur (€/L)	Glissement Mensuel (%)	Glissement Trimestriel	Glissement Annuel (%)
Corse	SP95	1,856	1,912	1,868	1,964	-3,0	↓ -0,7	↓ -5,5
	Gazole	1,768	1,819	1,770	1,898	-2,8	↓ -0,1	↓ -6,8
2A	SP95	1,864	1,916	1,869	1,964	-2,8	↓ -0,3	↓ -5,1
	Gazole	1,775	1,825	1,777	1,895	-2,8	↓ -0,1	↓ -6,3
2B	SP95	1,848	1,909	1,868	1,964	-3,2	↓ -1,0	↓ -5,9
	Gazole	1,762	1,813	1,765	1,901	-2,8	↓ -0,1	↓ -7,3
France Métropolitaine (hors Corse)	SP95	1,700	1,753	1,761	1,888	-3,0	↓ -3,5	↓ -10,0
	Gazole	1,635	1,692	1,646	1,779	-3,4	↓ -0,7	↓ -8,1

Sources : DGEC; <http://www.prix-carburants.gouv.fr/> - Traitement CorsiStat

ANALYSE GÉNÉRALE--



Source : <http://www.prix-carburants.gouv.fr/> - Traitement CorsiStat

SANS PLOMB 95

Entre les mois de février et de mars 2025, le prix moyen du SP 95 **diminue de 3 %** après cinq mois de hausse consécutive. Il s'établit en moyenne à 1,856 €/L.

La baisse enregistrée en mars ramène la moyenne des prix en-dessous de son niveau du trimestre précédent. Ainsi le SP 95 se vend en moyenne 1,2 centime d'euro par litre moins cher qu'en décembre 2024 (-0,7 %).

À l'échelle des **départements**, cette évolution s'observe plus particulièrement en Haute-Corse où les prix sont désormais inférieurs en moyenne.

Sur un an, le niveau moyen des prix reste également inférieur (-5,5 % / mars 2024).

Dans ces conditions, un automobiliste qui réalisera un plein d'essence de 50 litres paiera en moyenne **5 euros et 41 centimes de moins qu'en janvier 2024**.

GAZOLE

Entre les mois de février et de mars 2025, en moyenne, le gazole **décroit de 2,8 %**. Son coût moyen s'élève à 1,768 €/L.

Après cinq mois de progression, comme pour le SP95, les prix diminuent pour retrouver un niveau équivalent à celui du mois de décembre 2024 (-0,1 % sur le trimestre).

À l'échelle des **départements**, les évolutions sont identiques et de fait, la Haute-Corse affiche toujours un coût moyen légèrement inférieur (1,762 €/L contre 1,775 €/L en Corse-du-Sud).

Sur un an, comme au trimestre précédent, le prix moyen diminue significativement (-6,8 % / mars 2024).

Dans ces conditions, un automobiliste qui réalisera un plein d'essence de 50 litres paiera en moyenne **6 euros et 50 centimes de moins qu'en mars 2024**.

- COMPARAISON CORSE/CONTINENT -

ANALYSE COMPARATIVE DES PRIX DES CARBURANTS EN MARS 2025 :
COMPARAISON AVEC LE CONTINENT --

Evolution des prix TTC des carburants en Corse et sur le Continent en €/L



Sources : DGEC; <http://www.prix-carburants.gouv.fr/> - Traitement CorsiStat

SANS PLOMB 95

Au mois de mars 2025, la moyenne régionale des prix du gazole est supérieure à celle du continent. L'écart entre les prix insulaires et continentaux est en moyenne de **15.6 centimes par litre**. Il augmente de 3.1 centimes sur le trimestre, les prix ayant plus vite diminué sur le continent et étant inférieurs.

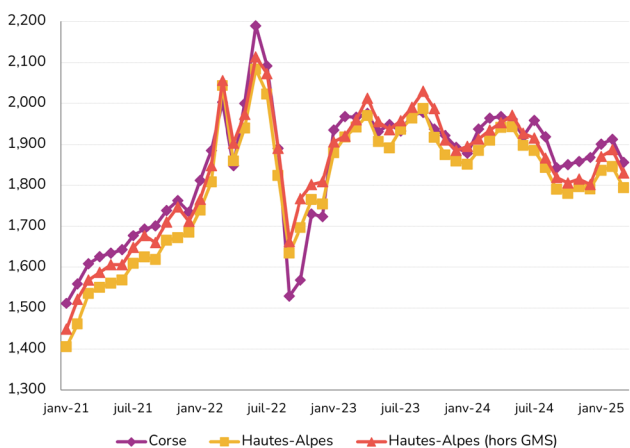
Sur un an, ce différentiel est supérieur de 8 centimes d'euros comparativement à mars 2024.

GAZOLE

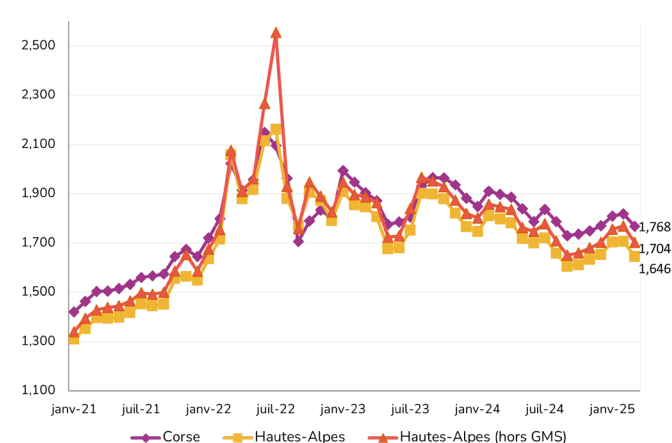
Au mois de mars 2025, l'écart entre les prix corses et continentaux est en moyenne de **13,4 centimes d'euros par litre**. Ce différentiel diminue de **3 centimes d'euro** par rapport au trimestre précédent. Sur un an, l'écart des prix décroît de 1,4 centime. Les différences de prix sont moins marquée que pour le SP 95.

ANALYSE COMPARATIVE DES PRIX DES CARBURANTS EN MARS 2025 :
COMPARAISON AVEC LES HAUTES-ALPES --

Comparaison des prix moyens à la consommation du SP 95



Comparaison des prix moyens à la consommation du Gazole

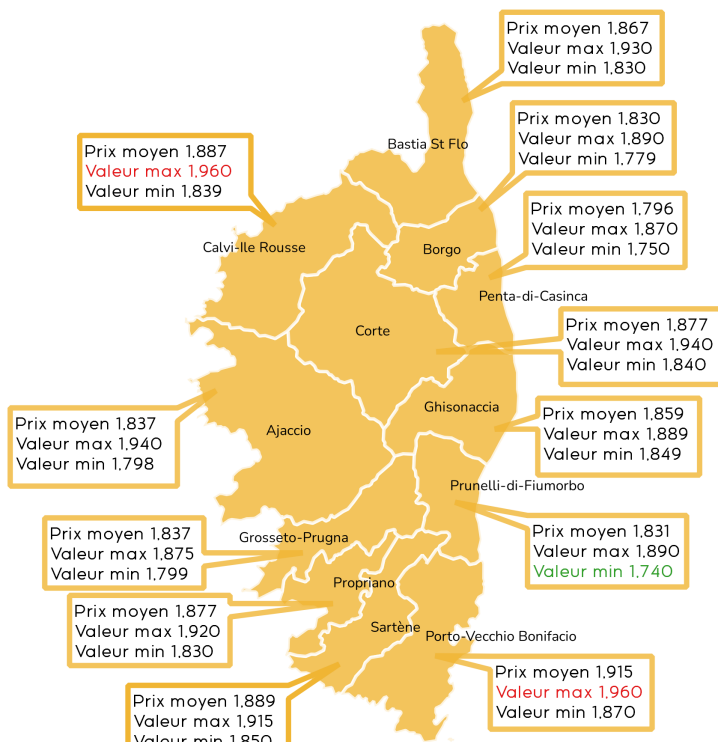


Ecart (PrixCorse-PrixHautes-Alpes)	Hors GMS			Y compris GMS		
	Valeur trimestre précédent	Valeur mois	Evol.	Valeur trimestre précédent	Valeur mois	Evol.
SP95	6,6 c€	2,6 c€	↘	7,8 c€	6,2 c€	↘
Gazole	6,7 c€	3,3 c€	↘	11,6 c€	12,2 c€	↗

Source : <http://www.prix-carburants.gouv.fr/> - Traitement CorsiStat

- COMPARAISONS TERRITORIALES -

Prix moyens TTC en mars 2025 du SP95 en Corse par bassin de vie (€/l)



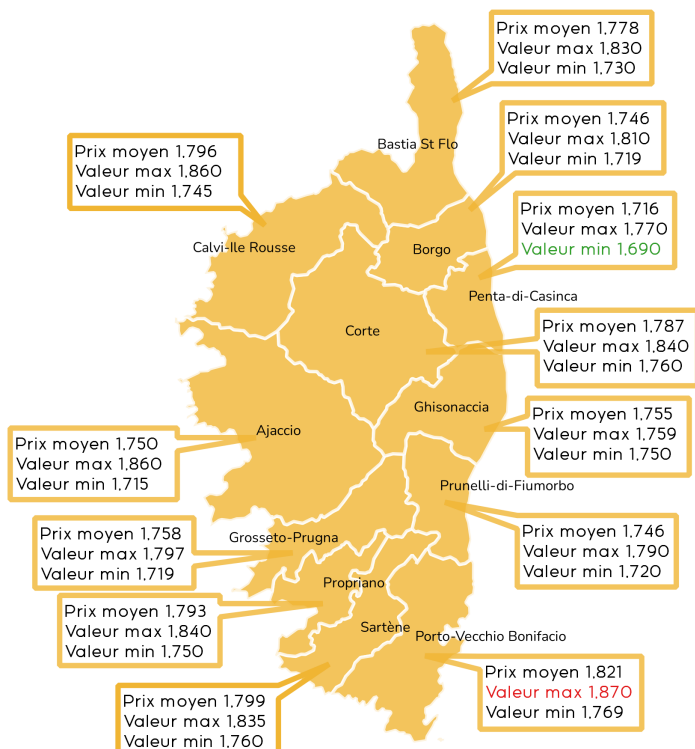
Source : <http://www.prix-carburants.gouv.fr/> - Traitement CorsiStat

Evolution mensuelle des prix des carburants dans les différents bassins de vie de Corse - Mars 2025

BASSIN DE VIE	Glissement Trimestriel (%)		Ecart Max-Min	
	SP95	Gazole	SP95	Gazole
Ajaccio	-1,1 ↓	-0,8 ↓	14,2 c€	14,5 c€
Bastia - St Florent	-0,8 ↓	-0,3 ↓	10,0 c€	10,0 c€
Borgo	-1,1 ↓	-0,2 ↓	11,1 c€	9,1 c€
Calvi - L'Île Rousse	-0,2 ↓	+0,6 ↑	12,1 c€	11,5 c€
Corte	-1,5 ↓	-1,4 ↓	10,0 c€	8,0 c€
Ghisonaccia	+1,3 ↑	+1,4 ↑	4,0 c€	0,9 c€
Grosseto-Prugna	-0,6 ↓	-0,6 ↓	7,6 c€	7,8 c€
Penta-di-Casinca	-1,9 ↓	-0,5 ↓	12,0 c€	8,0 c€
Porto-Vecchio - Bonifacio	+1,4 ↑	+0,7 ↑	9,0 c€	10,1 c€
Propriano	-0,6 ↓	+0,4 ↑	9,0 c€	9,0 c€
Prunelli-si-Fium'Orbu	-0,5 ↓	+0,8 ↑	15,0 c€	7,0 c€
Sartène	0,0 →	+1,1 ↑	6,5 c€	7,5 c€
FOCUS SUR LES VILLES DE				
Ajaccio	-1,1 ↓	-0,9 ↓	10,0 c€	13,3 c€
Bastia	-1,3 ↓	-0,8 ↓	4,0 c€	8,0 c€
Porto-Vecchio	+0,8 ↑	+0,7 ↑	9,0 c€	10,0 c€

Source : <http://www.prix-carburants.gouv.fr/> - Traitement CorsiStat

Prix moyens TTC en mars 2025 du GAZOLE en Corse par bassin de vie (€/l)



Source : <http://www.prix-carburants.gouv.fr/> - Traitement CorsiStat

NOTA BENE : Le nouveau découpage plus fin des bassins de vie entré en vigueur au 1er janvier 2023 fait varier le nombre de zones de 9 à 15. Aussi, certains territoires ont été regroupé afin d'intégrer un nombre de stations suffisant.

- MÉTHODOLOGIE -

Données régionales

Tout distributeur pétrolier ayant une capacité supérieure à 500 m³ et commercialisant auprès des consommateurs des carburants est tenu de renseigner les prix de vente des carburants à la pompe sur le site du Ministère de l'Économie et des Finances dédié (<http://www.prix-carburants.gouv.fr>) dès que celui-ci subit une modification et ce, sous peine de sanction.

Les relevés des prix réellement acquittés par le consommateur final sont effectués de façon hebdomadaire et correspondent aux prix appliqués le vendredi précédent. Ces prix sont exprimés en euros/litre.

L'échantillon corse est constitué de 121 stations dont 57 en Corse-du-Sud et 64 en Haute-Corse.

Données nationales

Le territoire statistique considéré est celui de la France métropolitaine hors Corse.

Tout distributeur commercialisant auprès des consommateurs des carburants est tenu de transmettre à la Direction Générale de l'Énergie et du Climat (DGEC) ses prix de vente moyens hebdomadaires pratiqués au niveau du consommateur final le vendredi.

Territoire de comparaison

Le territoire choisi est celui du département des Hautes-Alpes. Il présente de fortes contraintes logistiques tout comme la Corse. L'échantillon de comparaison est constitué de 20 points de vente de SP95 dont 14 GMS ou distributeurs low cost (total access, esso express) et de 43 points de vente de gazole dont 31 GMS ou distributeurs low cost.

Traitement des données

Les prix moyens hebdomadaires des carburants en effectuant la moyenne arithmétique des prix à la consommation pratiqués dans les différents points de vente et exprimés en €/l par carburant.

Les moyennes mensuelles des prix des carburants sont obtenues en effectuant la moyenne arithmétique des prix moyens hebdomadaires enregistrés sur le mois.

L'écart moyen des prix entre la Corse et le continent est calculé en effectuant la moyenne arithmétique des différences hebdomadaires entre le prix moyen TTC en Corse et sur le continent.

Le glissement mensuel est la variation en pourcentage du prix moyen appliqué au mois M par rapport au prix moyen appliqué au mois M-1.

Le glissement trimestriel est la variation en pourcentage du prix moyen appliqué au mois M par rapport au prix moyen appliqué au mois M-3.

Le glissement annuel est la variation en pourcentage du prix moyen appliqué au mois M de l'année A par rapport au prix moyen appliqué au mois M de l'année A-1.