

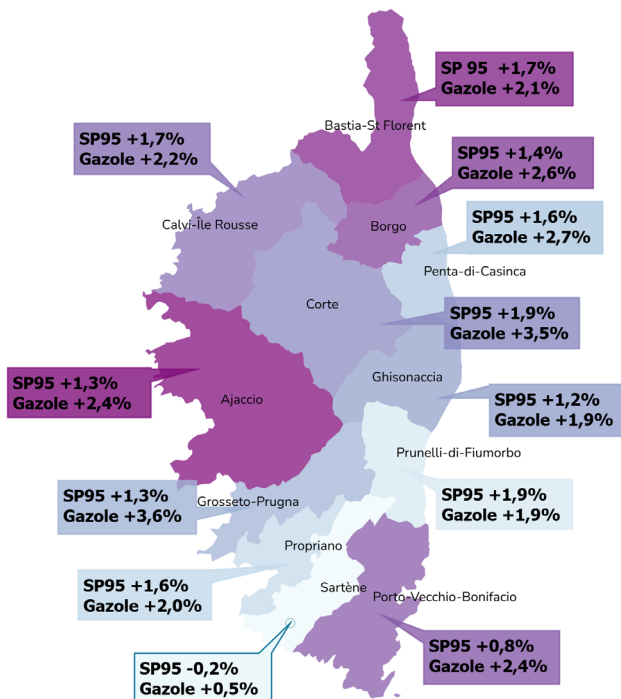
OBSERVATION DES PRIX DES CARBURANTS SGUARDU NANTU À I PREZZI DI I CARBURANTI

CORSICA STATISTICA

#ADEC

Décembre 2024

Évolution trimestrielle des prix moyens TTC des carburants par bassin de vie - Septembre 2024



CORSE

+1,4 % SP 95
+2,3 % Gazole

Corse-du-Sud

+1,2 % SP 95
+2,4 % Gazole

Haute-Corse

+1,6 % SP95
+2,4 % Gazole

Évolution par rapport à septembre 2024.

source : <http://www.prix-carburants.gouv.fr/> - Traitement CorsiStat

Au quatrième trimestre 2024, les prix des carburants progressent doucement après l'accalmie de septembre.

Ainsi, sur un mois, le prix moyen du SP95 augmente de 0,6 % et la valeur moyenne du gazole croît de 1,2 %.

Sur le trimestre, la tendance est également à la hausse. Les moyennes des prix de vente du SP95 et du gazole affichent respectivement des augmentations de 1,4 % et 2,3 % par rapport à septembre 2024.

En revanche, les prix demeurent globalement inférieurs aux niveaux enregistrés l'an passé. Enfin, les prix sont globalement supérieurs en Corse par rapport aux valeurs continentales avec un écart qui continue de s'accroître pour le SP95 tandis que le différentiel des valeurs moyennes du gazole se réduit entre la Corse et le continent.

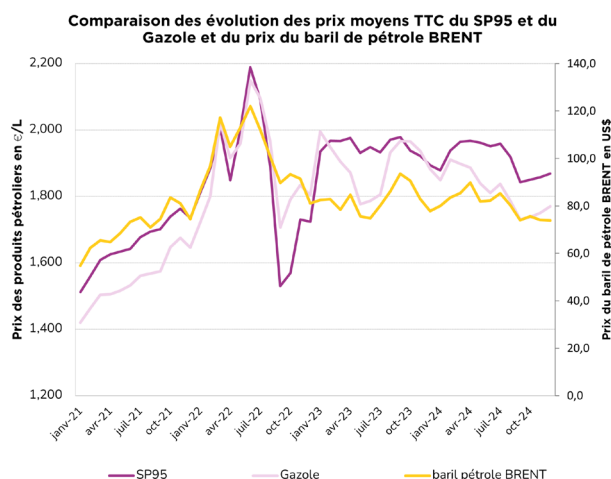
- PRIX DES CARBURANTS : SP 95 ET GAZOLE -

TABLEAU DE SYNTHÈSE : PRIX MOYEN À LA CONSOMMATION DES CARBURANTS --

	Carburant	Déc. 2024 valeur (€/L)	Nov. 2024 valeur (€/L)	Sept. 2024 valeur (€/L)	Déc. 2023 valeur (€/L)	Glissement Mensuel (%)	Glissement Trimestriel	Glissement Annuel (%)
Corse	SP95	1,868	1,858	1,842	1,893	+0,6 ↑	+1,4 ↑	-1,3 ↓
	Gazole	1,770	1,750	1,730	1,882	+1,2 ↑	+2,3 ↑	-6,0 ↓
2A	SP95	1,869	1,856	1,846	1,895	+0,7 ↑	+1,2 ↑	-1,4 ↓
	Gazole	1,777	1,754	1,736	1,888	+1,3 ↑	+2,4 ↑	-5,9 ↓
2B	SP95	1,868	1,859	1,838	1,891	+0,5 ↑	+1,6 ↑	-1,2 ↓
	Gazole	1,765	1,747	1,724	1,877	+1,0 ↑	+2,4 ↑	-6,0 ↓
France Métropolitaine (hors Corse)	SP95	1,761	1,753	1,686	1,802	+0,5 ↑	+4,5 ↑	-2,2 ↓
	Gazole	1,646	1,628	1,592	1,751	+1,1 ↑	+3,4 ↑	-6,0 ↓

Sources : DGEC; <http://www.prix-carburants.gouv.fr/> - Traitement CorsiStat

ANALYSE GÉNÉRALE--



SANS PLOMB 95

Entre les mois de novembre et de décembre 2024, le prix moyen du SP 95 **augmente légèrement (+0,6 %)**. Il s'établit en moyenne à 1,868 €/L.

Si les prix avaient diminué en septembre, dès le mois d'octobre, ils augmentent régulièrement.

Sur le trimestre, la moyenne des prix enregistre ainsi une hausse soit 2,6 centimes d'euro par litre (+1,4 %).

À l'échelle des **départements**, les prix à la consommation sont en moyenne équivalents

Sur un an, en revanche, le niveau moyen des prix reste inférieur même si l'écart se resserre (-1,3 % / déc. 2023 contre -6,9 % en sept. 2024).

Dans ces conditions, un automobiliste qui réalisera un plein d'essence de 50 litres paiera en moyenne **1 euro et 33 centimes de moins qu'en décembre 2023**.

GAZOLE

Entre les mois de novembre et de décembre 2024, en moyenne, le gazole **progresses de 1,2 %**. Son coût moyen s'élève à 1,770 €/L.

À compter d'octobre, comme pour le SP95, les prix repartent à la hausse.

Sur le trimestre, le prix moyen du gazole s'accroît en effet de 2,3 %, soit 4 centimes d'euros de plus qu'en septembre 2024.

À l'échelle des **départements**, la Haute-Corse affiche un coût moyen légèrement inférieur (1,768 €/L contre 1,777 €/L en Corse-du-Sud).

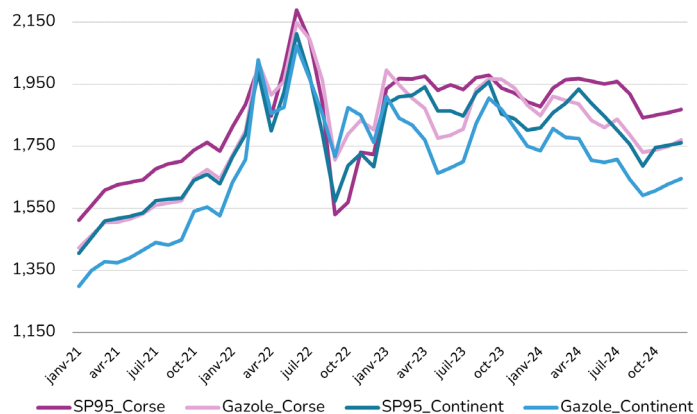
Sur un an, comme au trimestre précédent, le prix moyen diminue significativement (-6 % / décembre 2023).

Dans ces conditions, un automobiliste qui réalisera un plein d'essence de 50 litres paiera en moyenne **5 euros et 60 centimes de moins qu'en décembre 2023**.

- COMPARAISON CORSE/CONTINENT -

ANALYSE COMPARATIVE DES PRIX DES CARBURANTS EN DÉCEMBRE 2024 :
COMPARAISON AVEC LE CONTINENT --

Evolution des prix TTC des carburants en Corse et sur le Continent en €/L



Sources : DGEC; <http://www.prix-carburants.gouv.fr/> - Traitement CorsiStat

SANS PLOMB 95

Au mois de décembre 2024, la moyenne régionale des prix du gazole est supérieure à celle du continent. L'écart entre les prix insulaires et continentaux est en moyenne de **10,7 centimes par litre**. Il diminue de 5 centimes sur le trimestre.

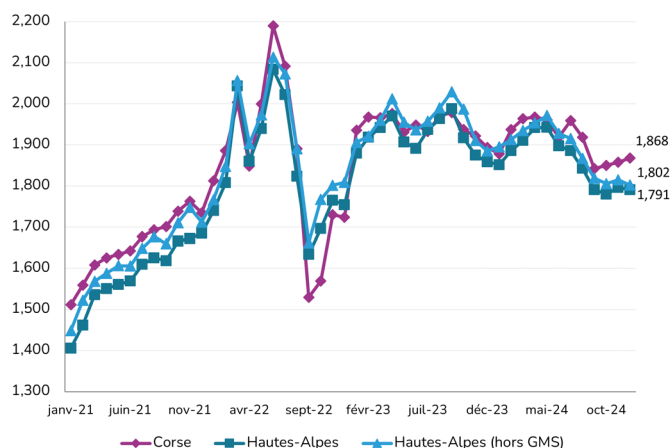
A contrario, sur un an, ce différentiel est supérieur de 1,5 centimes d'euros comparative-ment à décembre 2023.

GAZOLE

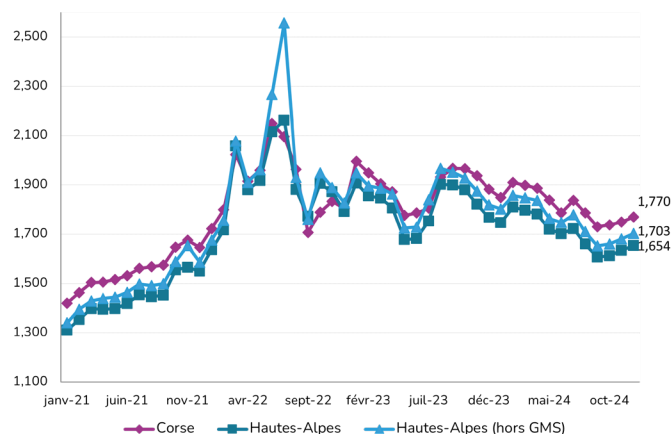
Au mois de décembre 2024, l'écart entre les prix corses et continentaux est en moyenne de 12,5 centimes d'euros par litre. **Ce différentiel diminue de 1,4 centime d'euro** par rapport au trimestre précédent en raison de la hausse plus marquée des prix continentaux dont le niveau est inférieur (+3,4 % contre +2,3 % en Corse). Sur un an, l'écart des prix décroît de 0,7 centime.

ANALYSE COMPARATIVE DES PRIX DES CARBURANTS EN DÉCEMBRE 2024 :
COMPARAISON AVEC LES HAUTES-ALPES --

Comparaison des prix moyens à la consommation du SP 95



Comparaison des prix moyens à la consommation du Gazole



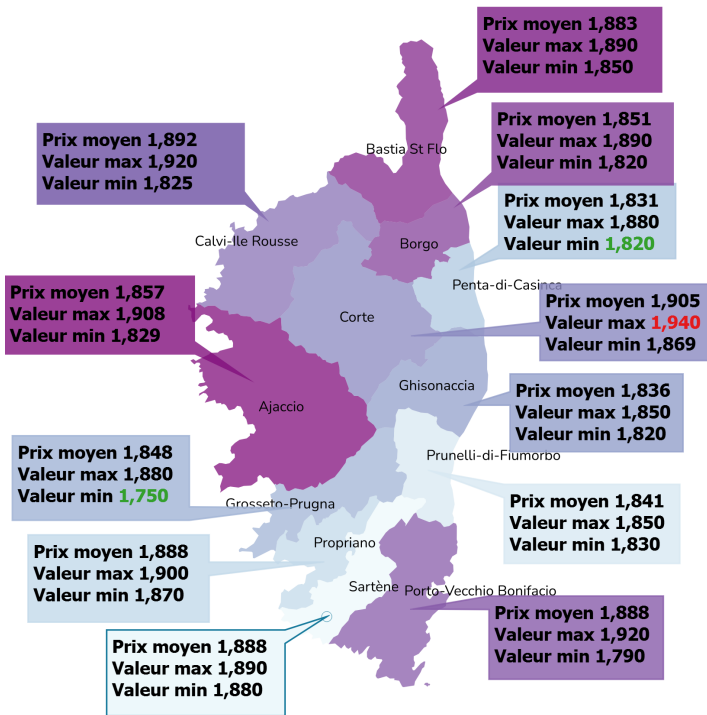
Ecart (PrixCorse-PrixHautes-Alpes)	Hors GMS			Y compris GMS		
	Valeur trimestre précédent	Valeur mois	Evol.	Valeur trimestre précédent	Valeur mois	Evol.
SP95	2,4 c€	6,6 c€	↗	5,2 c€	7,8 c€	↗
Gazole	7,9 c€	3,3 c€	↘	12,4 c€	11,6 c€	↘

Source : <http://www.prix-carburants.gouv.fr/> - Traitement CorsiStat



- COMPARAISONS TERRITORIALES -

Prix moyens TTC en décembre 2024 du SP95 en Corse par bassin de vie (€/l)



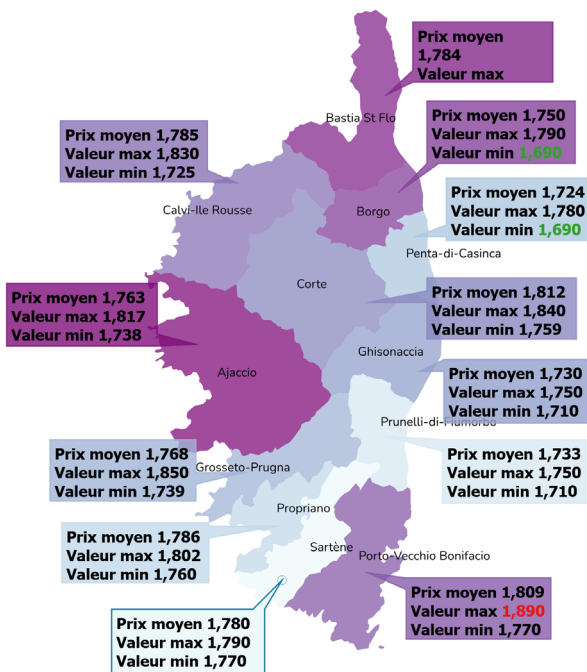
Source : <http://www.prix-carburants.gouv.fr/> - Traitement CorsiStat

Evolution mensuelle des prix des carburants dans les différents bassins de vie de Corse - décembre 2024

BASSIN DE VIE	Glissement Trimestriel (%)		Ecart Max-Min	
	SP95	Gazole	SP95	Gazole
Ajaccio	+1,3 ↑	+2,4 ↑	7,9 c€	7,9 c€
Bastia - St Florent	+1,7 ↑	+2,1 ↑	4,0 c€	5,0 c€
Borgo	+1,4 ↑	+2,6 ↑	7,0 c€	10,0 c€
Calvi - L'Île Rousse	+1,7 ↑	+2,2 ↑	9,5 c€	10,5 c€
Corte	+1,9 ↑	+3,5 ↑	7,1 c€	8,1 c€
Ghisonaccia	+1,2 ↑	+1,9 ↑	3,0 c€	4,0 c€
Grosseto-Prugna	+1,3 ↑	+3,6 ↑	13,0 c€	11,1 c€
Penta-di-Casinca	+1,6 ↑	+2,7 ↑	6,0 c€	9,0 c€
Porto-Vecchio - Bonifacio	+0,8 ↑	+2,4 ↑	13,0 c€	12,0 c€
Propriano	+1,6 ↑	+2,0 ↑	3,0 c€	4,2 c€
Prunelli-si-Fium'Orbu	+1,9 ↑	+1,9 ↑	2,0 c€	4,0 c€
Sartène	-0,2 ↓	+0,5 ↑	1,0 c€	2,0 c€
FOCUS SUR LES VILLES DE				
Ajaccio	+2,1 ↑	+3,4 ↑	3,7 c€	4,1 c€
Bastia	+2,6 ↑	+2,3 ↑	1,0 c€	1,0 c€
Porto-Vecchio	+1,4 ↑	+2,3 ↑	3,0 c€	2,0 c€

Source : <http://www.prix-carburants.gouv.fr/> - Traitement CorsiStat

Prix moyens TTC en décembre 2024 du GAZOLE en Corse par bassin de vie (€/l)



Source : <http://www.prix-carburants.gouv.fr/> - Traitement CorsiStat

NOTA BENE : Le nouveau découpage plus fin des bassins de vie entré en vigueur au 1er janvier 2023 fait varier le nombre de zones de 9 à 15. Aussi, certains territoires ont été regroupé afin d'intégrer un nombre de stations suffisant.

- MÉTHODOLOGIE -

Données régionales

Tout distributeur pétrolier ayant une capacité supérieure à 500 m³ et commercialisant auprès des consommateurs des carburants est tenu de renseigner les prix de vente des carburants à la pompe sur le site du Ministère de l'Économie et des Finances dédié (<http://www.prix-carburants.gouv.fr>) dès que celui-ci subit une modification et ce, sous peine de sanction.

Les relevés des prix réellement acquittés par le consommateur final sont effectués de façon hebdomadaire et correspondent aux prix appliqués le vendredi précédent. ces prix sont exprimés en euros/litre.

L'échantillon corse est constitué de 117 stations dont 56 en Corse-du-Sud et 61 en Haute-Corse.

Données nationales

Le territoire statistique considéré est celui de la France métropolitaine hors Corse.

Tout distributeur commercialisant auprès des consommateurs des carburants est tenu de transmettre à la Direction Générale de l'Énergie et du Climat (DGEC) ses prix de vente moyens hebdomadaires pratiqués au niveau du consommateur final le vendredi.

Territoire de comparaison

Le territoire choisi est celui du département des Hautes-Alpes. Il présente de fortes contraintes logistiques tout comme la Corse. L'échantillon de comparaison est constitué de 21 points de vente de SP95 dont 16 GMS ou distributeurs low cost (total access, esso express) et de 41 points de vente de gazole dont 30 GMS ou distributeurs low cost.

Traitement des données

Les prix moyens hebdomadaires des carburants en effectuant la moyenne arithmétique des prix à la consommation pratiqués dans les différents points de vente et exprimés en €/l par carburant.

Les moyennes mensuelles des prix des carburants sont obtenues en effectuant la moyenne arithmétique des prix moyens hebdomadaires enregistrés sur le mois.

L'écart moyen des prix entre la Corse et le continent est calculé en effectuant la moyenne arithmétique des différences hebdomadaires entre le prix moyen TTC en Corse et sur le continent.

Le glissement mensuel est la variation en pourcentage du prix moyen appliqué au mois M par rapport au prix moyen appliqué au mois M-1.

Le glissement trimestriel est la variation en pourcentage du prix moyen appliqué au mois M par rapport au prix moyen appliqué au mois M-3.

Le glissement annuel est la variation en pourcentage du prix moyen appliqué au mois M de l'année A par rapport au prix moyen appliqué au mois M de l'année A-1.

